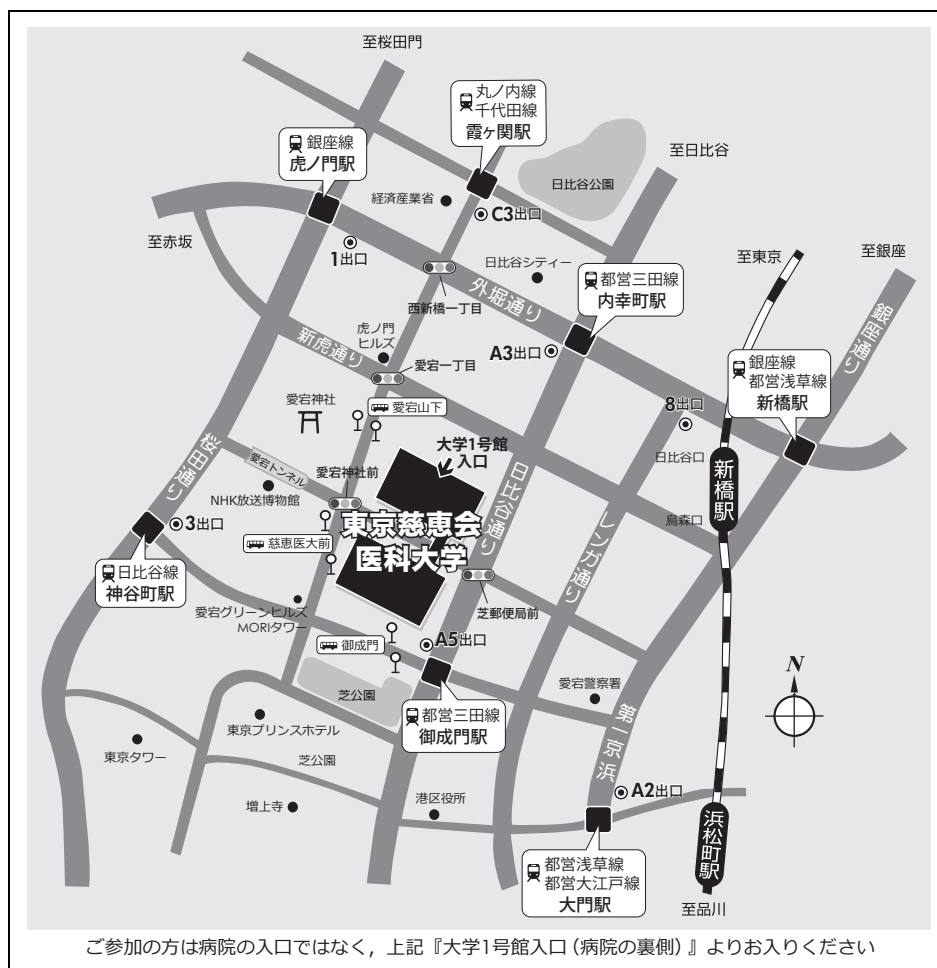


会場までの交通案内



□ 地下鉄をご利用の場合

	最寄り下車駅	出口	徒歩時間
都営三田線	御成門	A5	約3分
	内幸町	A3	約10分
日比谷線	神谷町	3	約7分
銀座線	虎ノ門	1	約10分
銀座線・都営浅草線	新橋	8	約12分
都営浅草線・都営大江戸線	大門	A2	約13分
丸の内線・千代田線・日比谷線	霞ヶ関	C3	約13分

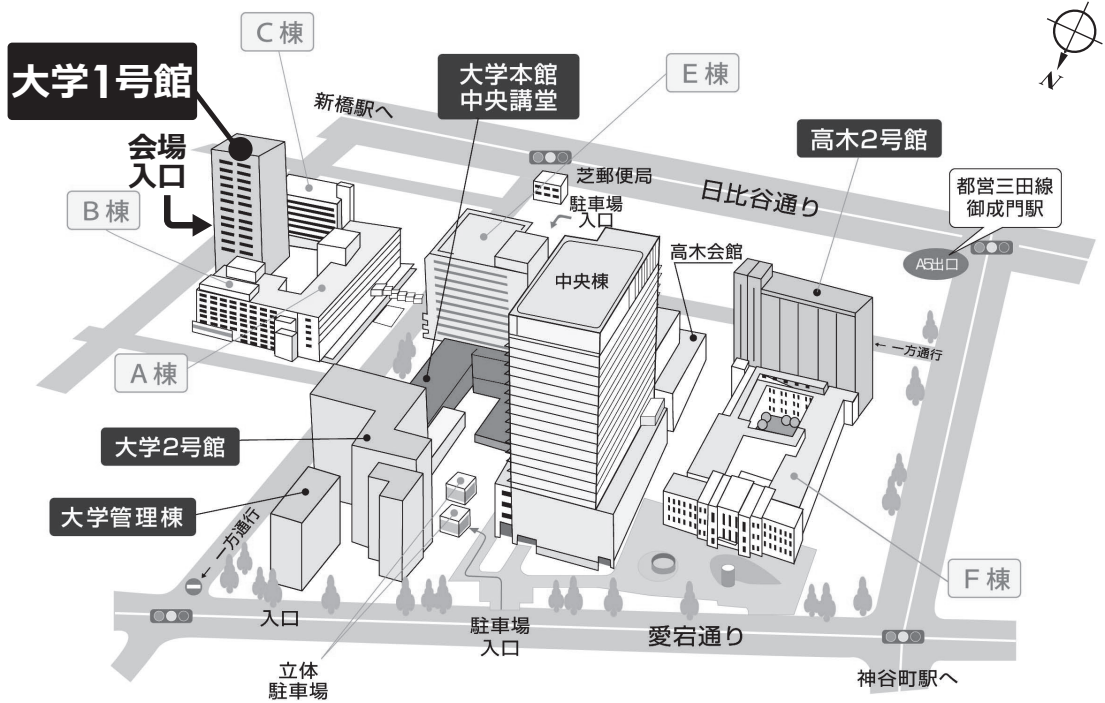
□ JRをご利用の場合

『新橋駅』下車.....徒歩12分

□ バスをご利用の場合

- 東京駅丸の内南口(目黒駅経由) → 等々力.....『愛宕山下』または『慈恵会医大前』下車
- 目黒駅 → 新橋駅.....『御成門』下車

会場案内図



東京慈恵会医科大学 大学1号館

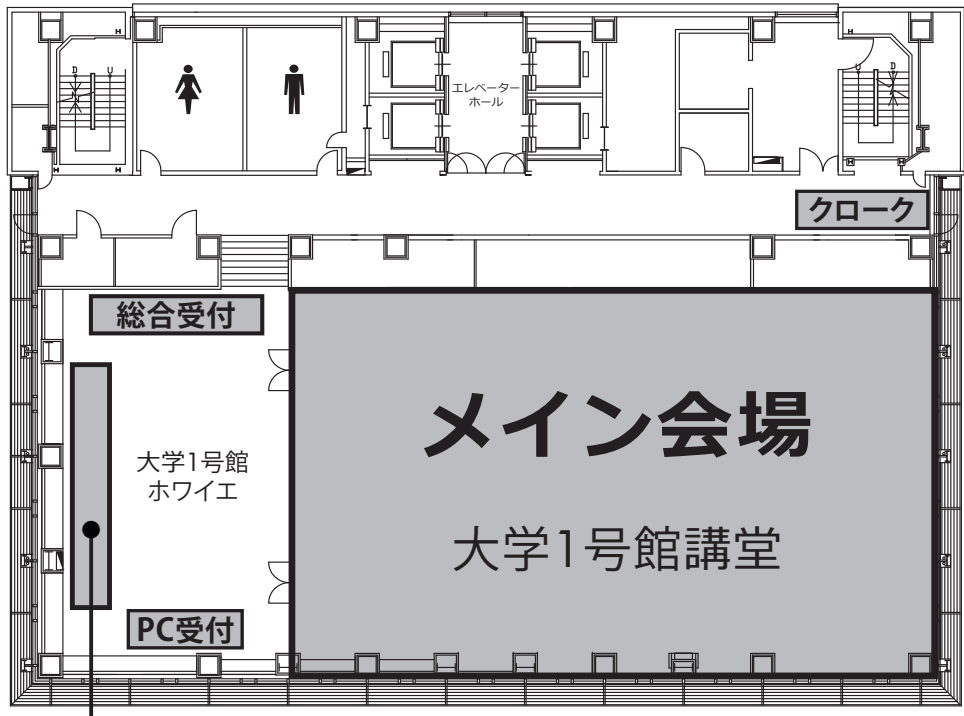
〒105-8461 東京都港区西新橋3-25-8

TEL : 03-3433-1111 (大代表)

西新橋キャンパス : <http://www.jikei.ac.jp/univ/access.html>

施設案内 : http://www.jikei.ac.jp/univ/access_s.html

3F



- 特別展示『成人整形外科医を訪れた脱臼治療歴のないDDH症例たち』
- 器械展示
- ドリンクサービス(1日目)

5F

